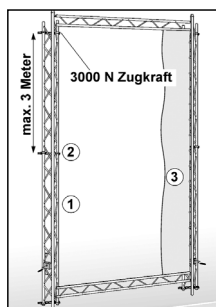


[MONTAGESYSTEM BIGLIFT FÜR UNSERE XXEL[®]-RIESENPOSTER.]



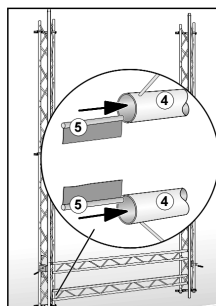
TRAVERSEN MONTIEREN

Montage der Trio-Traversen (1)
mittels Wandhaltern (2);
Abstand zwischen den Wandhaltern
max. 3 Meter

BIGPRINT WECHSELSYSTEM

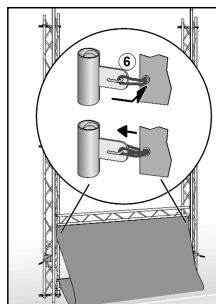
Das HighEnd-Traversensystem für die
Wandmontage von Großbannern.

- Wind- & wetterfest
- Formate bis 12 × 20 Meter [B×H]
- Einfacher Motivwechsel via
Kurbelgewinde
- Material Aluminium und Nirosta



GRAFIKBANNER ANBRINGEN

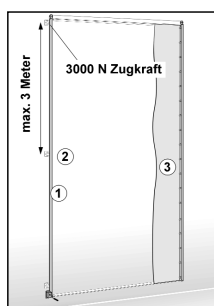
Einspannen des Motives über
Keder in die Duo-Traversen



VERSANNEN & HOCHKURBELN

Befestigung des Motives mit
Spann-Gummis an den Haken
der Doppelrollen

[MONTAGESYSTEM LIGHTLIFT FÜR UNSERE XXEL[®]-RIESENPOSTER.]



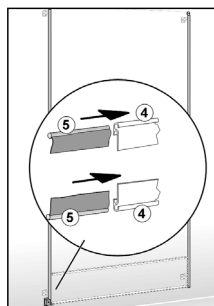
TRAVERSEN MONTIEREN

Montage der Führungsprofile (1)
mittels Wandhaltern (2);
Abstand zwischen den Wandhaltern
max. 3 Meter

LIGHTLIFT WECHSELSYSTEM

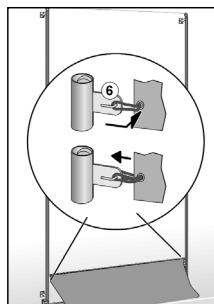
Das Traversensystem für die
Wandmontage von Großbannern.

- Wind- & wetterfest
- Formate bis 12 × 14 Meter [B × H]
- Einfacher Motivwechsel via
Kurbelgewinde
- Material Aluminium und Nirosta



GRAFIKBANNER ANBRINGEN

Einspannen des Motives über
Keder in die Duo-Traversen



VERSANNEN & HOCHKURBELN

Befestigung des Motives mit
Spann-Gummis an den Haken
der Doppelrollen